

## Týdenní téma: Pojdte s námi do ZOO

1. **Úkol: Přečtete** si pohádku O smutném tygroví a procvičte si šikovnost ruky a prstů nakreslením rovných, svislých čar (mříží) na pracovní list, tygra si můžete vybarvit.

### Příloha 2.3: pohádka O smutném tygroví



Byl jednou jeden tygr. Byl zavřený v kleci v zoologické zahradě. Klec byla pevná, železná, a ještě byl kolem plot z drátu. Lidé se na něj chodili dívat a ukazovali ho svým dětem. Říkávali: To je zlý tygr, nebudeš-li hodný, sežere tě! Děti plakávaly strachem a lidé se smáli. Tygr jenom ležel a byl tichý. Díval se přes mříže a přes lidi na oblohu, na slunce, v noci na měsíc a na


hvězdy a vzpomínal jenom, jaké to bylo, když byl ještě maličký. Na džungli, na řeku, na hustou trávu, na svobodu. A měl veliké, převeliké oči. To proto, že mu bylo smutno.

Jednou navečer, když už v zoologické zahradě nikdo nebyl, tygr se zase díval na vycházející měsíc – a tu letěl kolem jeho klece ptáček. Takový maličký. Nikdy tudy žádný takový neletěl, až najednou tenhle. Tygr na něj zavolal: Ptáčku! Ptáček chtěl letět dál, ale zahlédl veliké smutné tygří oči. I vlétl mezi mříže. Chvíli se na sebe dívali a tu tygr zlehýnka ptáčka pohladil tlapou po hlavičce. A ptáček neodletěl. Ani se nebál. Věděl dobře, že ten, kdo má takové veliké smutné oči, není zlý. Tygr si povzdychl: Být tak maličký jako ty, mít křidélka – to by mi bylo dobře! Co děláš, co jíš, že jsi tak maličký, ptáčku? Ptáček dal hlavičku na bok a povídá tygroví: Nebuď smutný. Jím taková šedivá semínka, co rostou v lese. Přinesu ti jich několik, ty je sníš – možná že budeš takovým ptáčkem jako já.


Potom ptáček ulétl. Tygr ležel u mříže a čekal. Za chvíli byl ptáček zpátky a přinesl v zobáčku pár šedivých semínek. Tygr je spolkl a pocítil, že se trochu zmenšil. Podíval se udiveně na ptáčka – a ten jenom povídá: Vidíš! Začal létat a nosit šedivá semínka, tygr je jedl a zmenšoval se, až byl tak maličký jako ptáček. I křidélka mu narostla. Proklouzl tedy skrze mříže a byl na svobodě. Zaradovali se oba ptáčkové a vesele ulétli někam daleko, pryč.

Divili se druhý den strážci v zoologické zahradě, když viděli prázdnou a zamčenou klec.

Ale kdybyste jim stokrát vykládali, jak se to stalo, řeknou vám: Nemluvte hlouposti! Takové věci se přece dějí jen v pohádkách.




6



- Úkol: prohlédněte** si obrázky exotických zvířat v nějaké knížce a správně je pojmenujte, řekněte si, proč u nás žijí v ZOO a ne volně, těm starším mohou rodiče ukázat na globusu nebo mapě světadíl, kde zvířata žijí.

3. **Úkol:** pohybem zkuste některé zvíře napodobit – rodiče se mohou stát čarodějem, který dítě „začaruje“ do nějakého zvířete.  
 „Čáry, máry, fuk, ať je z tebe“  
 HAD - plazení po břiše  
 LEV - lezení po čtyřech, doširoka otevřít pusu  
 MEDVĚD - kolébavá chůze  
 SLON - chobot z propletených rukou  
 OPICE – poskoky ze strany na stranu v podřepu  
 jistě zvládnete vymyslet i pohyb jiných zvířat
4. **Úkol:** Poslechněte si písničku „Pět minut v Africe“ na [www.youtube.com](http://www.youtube.com), můžete se ji naučit podle přiloženého textu. <https://www.youtube.com/watch?v=NwWQjpBwOzs>


## PĚT MINUT V AFRICE



Lvice a lvi pod palmami  
 hrozitánsky špulí tlamy.  
 Loví myši v oáze,  
 přibývají na váze.

Pštrosi mají krásné peří  
 pyšně si ho nakadeří  
 Kýchneš-li však nablízku  
 strčí hlavy do písku.

Paviáni křičí zdola :  
 „Žirafa, hej, hola, hola!  
 Jak se máš tam nahoře?  
 Dohlédneš až za moře?“



Sloni troubí na choboty  
 od pondělí do soboty  
 a pak zase pozpátku  
 od úterý do pátku.


Plameňáci purpuroví  
 na jezeře ryby loví.  
 Volavky a marabu  
 hrají si tam na babu.

Žirafa jen mhouří víčka,  
 ždúchá hlavou do sluníčka,  
 chodí k němu na táčky  
 okusuje obláčky.


5. Úkol: zkuste vyřešit některou z hádanek, určitě se vám to podaří

**V zoo**


Velký je, navíc těžký,  
všude musí chodit pěšky.  
Dlouhý nos má jenom on.  
Ptáte se kdo? Přece




Když miminko stále pláče,  
do kapsy ho dá a skáče.  
Ten australský skokan  
jmenuje se




Pruhovanou má svou mámu,  
pruhy nosí na pyžamu,  
černobílá má i zebra.  
Poznali jste? Je to




Pro svou hřivu stal se král,  
každý se ho totiž báá!  
Tak hlasitý, strašný řev  
umí totiž jenom



Na stromech se ráda houpe,  
banány si sama loupe.  
Žije hlavně v Africe.  
Kdopak je to?



Silná kůže, samé špeky,  
má rád bahno, louže, řeky.  
Je to tuze tlustý hoch.  
Ptáte se kdo? Přece



lev opice slon  
krokodýl hroch zebra

KNIHOVNA MĚSTA PLZEŇ

6. Úkol: vyrobte si nějaké zvířátko z papírového talíře



7. Úkol: zde je nabídka několika pracovních listů, určitě si každý z vás vybere

### ZVÍŘÁTKA - SLABIKUJ A POČÍTEJ

Zapiš počet slabik



○○○



○○○



○○○



○○○



○○○



○○○



○○○



○○○



○○○



○○○



○○○




○○○

## HÁDANKY

**Hádanka** – jsem mořské zvíře a začínám na hlásku **M**, kdo jsem?  
Zakroužkuj mě.




**Hádanka** – jsem domácí zvíře a začínám na hlásku **K**, kdo jsem?  
Zakroužkuj mě.



**Hádanka** – jsem lesní zvíře a začínám na hlásku **Z**, kdo jsem?  
Zakroužkuj mě.





**Hádanka** – jsem zvíře, můžeš mě vidět v ZOO a začínám na hlásku **M**, kdo jsem?  
Zakroužkuj mě.







## OBRÁZKY

1. Najdi obrázek, který chybí ve sloupci na pravé straně, a dej ho do kroužku.
2. Pojmenuj všechny obrázky na snímku jedním slovem.
3. Obrázky vybarvi.



KuliFerda

7



Nápady pro Aničku 

8. **Úkol:** Hurá, zoologické zahrady jsou už otevřené a zvířátkům se po vás moc stýskalo. Ta v Jihlavě je navíc velmi blízko, bezva nápad pro sobotní rodinný výlet.